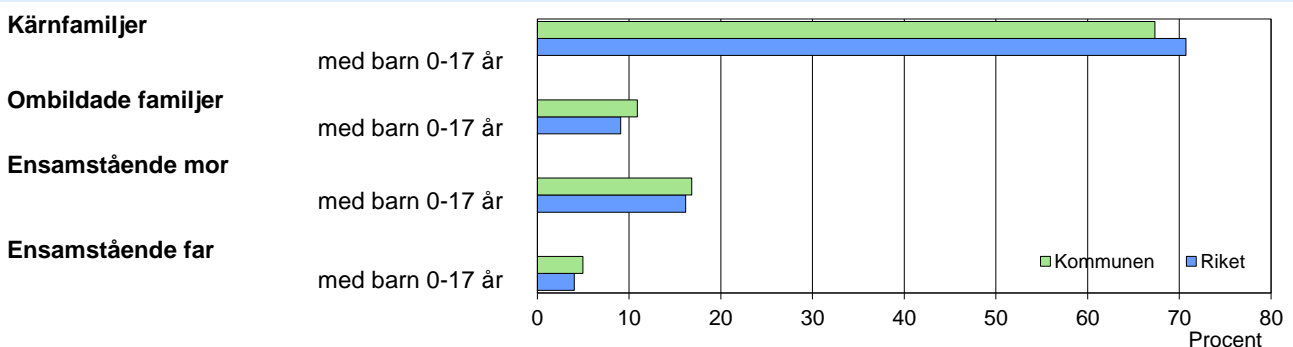


Familjer med barn 0-17 år, efter familjetyp 2015



Barn 0–17 år efter föräldrarnas sammanboendeform 2015

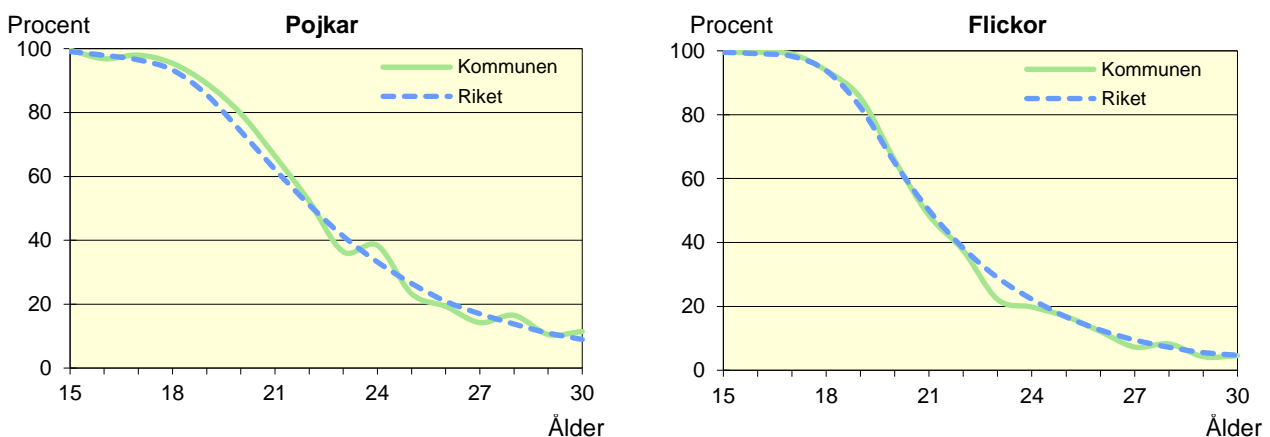
Sammanboendeform	Enligt folkbokföringen					
	Kommunen			Riket		
	Barn	Medelantal		Barn	Medelantal	
	Antal	% syskon*		Antal	% syskon*	1 000-tal
Barn till sammanboende	6 504	80	1,5	1 652	82	1,3
gifta	4 436	55	1,6	1 132	56	1,5
sambor	2 068	26	1,2	520	26	1,1
Barn till ensamstående män	290	4	0,8	73	4	0,9
Barn till ensamstående kvinnor	1 268	16	1,6	292	14	1,2
Flyttat hemifrån eller ofullst. uppg.	28	0	..	8	0	..
Samtliga barn	8 090	100	1,5	2 025	100	1,3
Barn till sammanboende bor med båda biologiska föräldrar	5 874	90	1,5	1 507	91	1,3
mor+styvfar	500	8	1,6	108	7	1,5
far+styvmor	107	2	2,2	29	2	1,8

* Avser hemmaboende barn 0–21 år

Se vidare förklaringar i särskilt blad.

Hemmaboende ungdomar efter ålder 2015

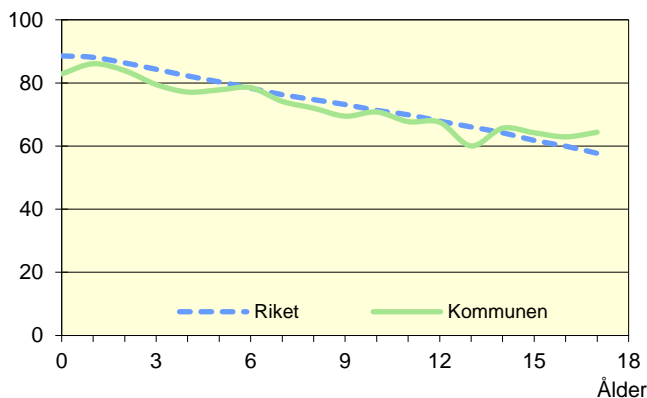
Andel av ungdomarna i åldern 15–30 år som fortfarande bor hemma



Not: För information om kvaliteten i de olika tabellerna/diagrammen, se definitionerna för Barn&Familj

Biologiska föräldrar 2015

Andel barn 0–17 år som bor med båda föräldrarna
Procent



Barn som bor med båda föräldrarna 2015

	Vid		
	6 års ålder	13 års ålder	17 års ålder
Kommunen	78	60	64
Riket	78	66	58

Andel (%) av alla i resp. ålder

Svensk och utländsk bakgrund 2015

Födelseland	Procentuell fördelning Kommunen				Riket
	0–5 år	6–12 år	13–17 år	0–17 år	0–17 år
Barn födda i Sverige	94	87	85	89	91
båda föräld. födda i Sverige	67	70	71	69	65
en föräld. född utomlands	8	7	8	8	12
båda föräld. födda utomlands	16	10	7	11	13
Barn födda utomlands	6	13	15	11	9
därav adoptivbarn	0	0	1	0	1
Samtliga barn, %	100	100	100	100	100
Samtliga barn, antal	2 722	3 214	2 154	8 090	2 025 077

Barn till förvärvsarb. föräldrar 2015

Familjetyp	Andel (%) av barnen i resp. familjetyp	
	Kommunen	Riket
Sammanboende		
Pappa	87	90
Mamma	80	82
Ensamstående		
Pappa	78	86
Mamma	63	71

Föräldern förvärvsarbetar i november det aktuella året

Barn till arbetslösa föräldrar 2015

Familjetyp	Andel (%) av barnen i resp. familjetyp	
	Kommunen	Riket
Sammanboende		
Pappa	5	4
Mamma	4	4
Ensamstående		
Pappa	6	6
Mamma	5	6

Föräldern har varit arbetslös någon gång under året

Disponibel inkomst i familjer med barn 0–17 år 2014

Familjetyp	1 barn		2 barn		3 barn		4+ barn	
	Kom.	Riket	Kom.	Riket	Kom.	Riket	Kom.	Riket
Sammanboende föräldrar	504	530	524	572	533	569	475	500
Ensamstående pappor	260	301	311	343	308	349	..	321
Ensamstående mammor	232	247	264	280	254	291	295	308
Alla barnfamiljer	399	434	492	534	508	537	423	457

Avser medianinkomst, tkr